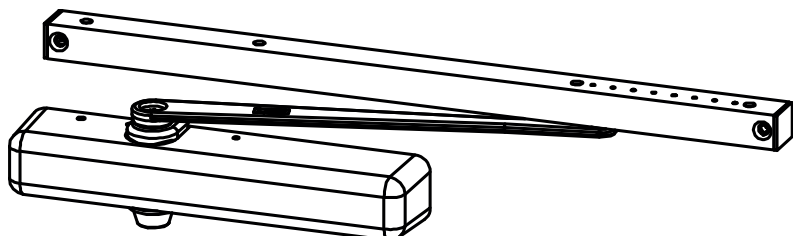


FERME-PORTE EN APPLIQUE BRAS + GLISSIERE DE TYPE IR LCN1460 Force 2-4

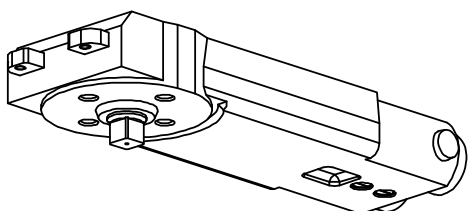


Désignation	Réf CIBOX
Ensemble complet	PAC03800
Corps seul	PAC03801
Bras seul	PAC03802
Roulette de glissière	PAC03803
Glissière seule	PAC03804
Capot plastique	PAC03805

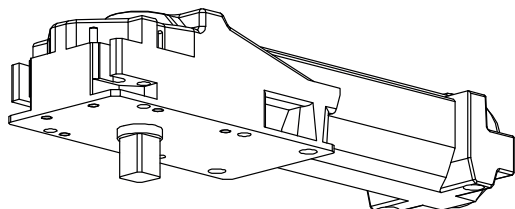
Fermeture automatique par ferme-porte hydraulique force 4 avec bras à glissière.
Utilisée sur demande sur les gammes Sécurité Renforcée et Décor.

PIVOT FREIN ENCASTRE

Fermeture automatique par ferme-porte hydraulique de type pivot frein encastré en traverse haute dans une trappe avec vis antivandales. Utilisé en standard sur toutes les gammes de portes d'entrée CIBOX.
Plusieurs versions peuvent être livrées : forces fixes 3 ou 4, ou force réglable 1-4, voir tableau ci-dessous.



Désignation	Réf CIBOX
Dorma RTS85 Force 4	PAC03901
Dorma RTS85 Force 3	PAC03912
Groom GRL050 Force 4	PAC13904
Groom GRL050 Force 3	PAC13903



Désignation	Réf CIBOX
Groom GRL100 Force EN 1-4	PAC03940

PARTICULARITES LIEES A L'OPTION CIB'MATIC

Afin d'adapter un ouvre-porte automatique en applique sur une porte CIBOX préalablement équipée d'un pivot frein encastré, un pivot frein désactivé doit être commandé : référence PAC03914.