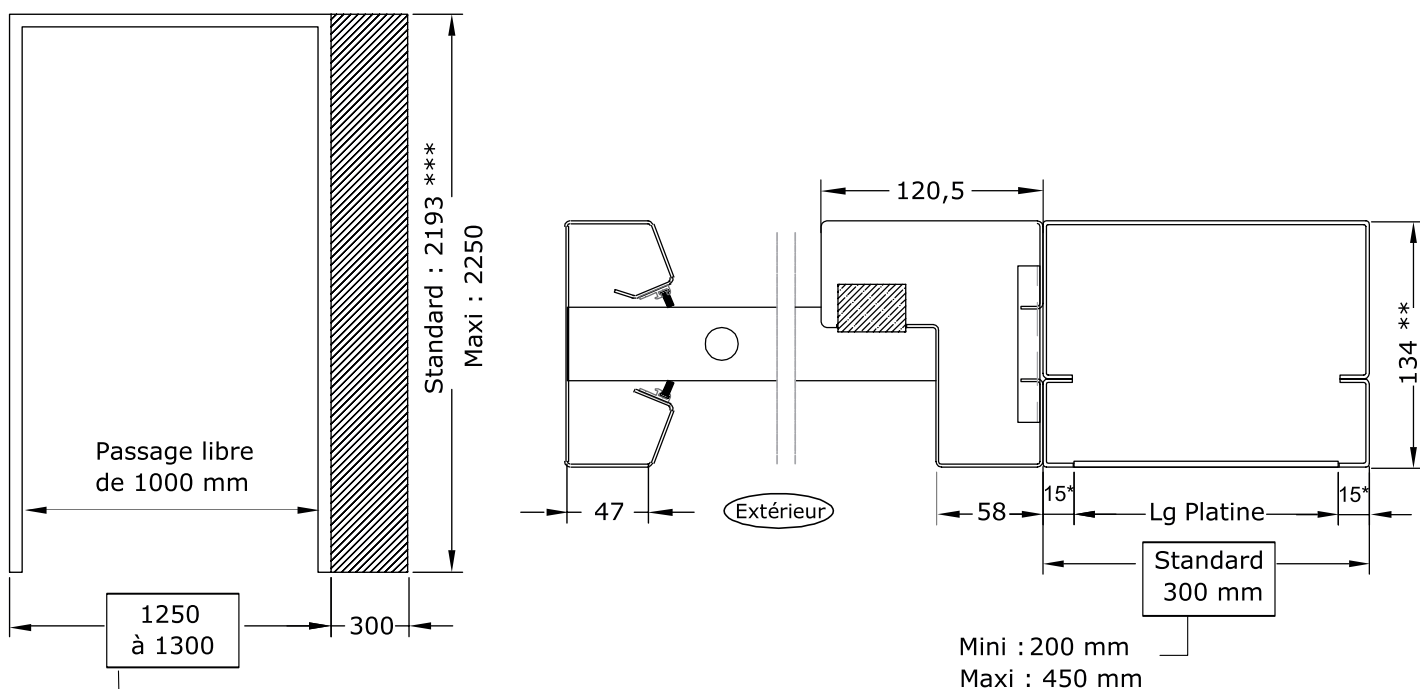


MODELE 1 - Gammes de portes Résidence, Décor, Sécurité Renforcée, Cib'AEV



Gamme Résidence : 1250 mm
Gamme Sécurité Renforcée : 1260 mm
Gamme Décor : 1260 mm
Gamme Cib'AEV : 1300 mm

- * 15 mm minimum requis
- ** 150 mm pour la gamme Cib'AEV
- *** correspond à un passage libre de 2100 mm hors gamme Cib'AEV (2080 mm de passage libre)

DESCRIPTIF COMPLET

Adaptable pour les gammes de portes : "Résidence", "Décor", "Sécurité renforcée" et "Cib'AEV".

• **Poteau technique** de chez CIBOX en tôle pliée composé d'un parement extérieur en tôle inox 304L épaisseur 15/10 et d'un parement intérieur en acier électrozingué épaisseur 15/10, soudé, intégrant :

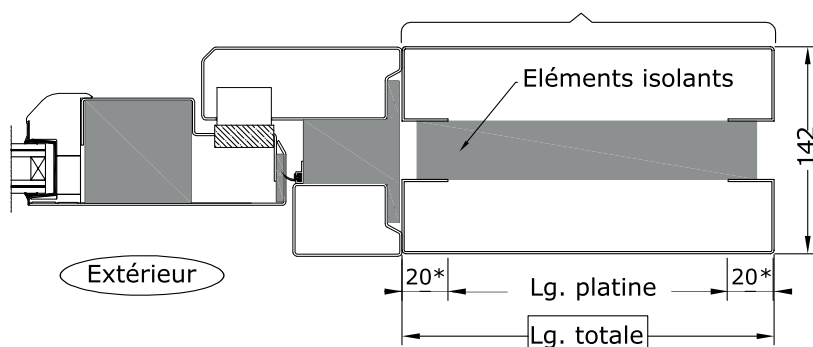
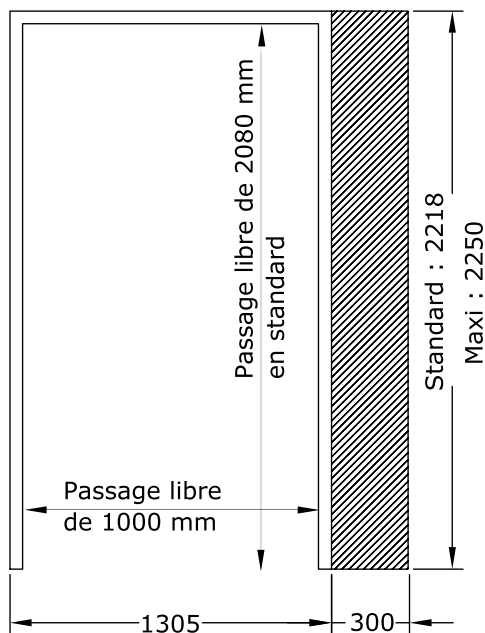
- les réservations pour systèmes d'ouverture extérieure (platine interphone, interphone Cibox, contact clé, lecteur vigik...)
- une trappe technique intérieure gravée "SORTIE" comprenant un bouton de sortie inox NO.NF. et des vis antivandales inox ou serrure (voir modèles possibles sur fiche technique FT-PHAP-110).

OPTION : poteau technique tout inox, trous oblongs pour ventilation.

• **Traitement de finition** du poteau technique : primaire poudre époxy thermolaqué puis laquage de finition par poudrage polyester texturé cuit au four (16 teintes au choix suivant nuancier RAL Cibox, voir détail sur fiche technique FT-PHAP-140).

OPTION : autre couleur RAL, inox 316L brossé scotch-brit, inox 304L grain de cuir ou inox damier.

MODELE 2 - Gamme Cib'Isol



Mini : 200
Maxi : 300**

* 20 mm minimum

** Si le poteau technique est contre le mur, autre application soumise à étude à prévoir.

DESCRIPTIF COMPLET

Adaptable pour les gammes de portes de la gamme "Cib'Isol".

• **Poteau technique** de chez CIBOX en tôle pliée composé d'un parement extérieur en tôle inox 304L épaisseur 15/10 et d'un parement intérieur en acier électrozingué épaisseur 15/10, puis assemblés mécaniquement par l'intermédiaire d'éléments isolants (conductivité thermique $\lambda = 0.067$ W/m.k). Le poteau technique intègre :

- les réservations pour systèmes d'ouverture extérieur (platine interphone, interphone Cibox, contact clé, lecteur vigik...)
- une trappe technique intérieure gravée "SORTIE" comprenant un bouton de sortie inox NO.NF. et des vis antivandales inox ou serrure (voir modèles possibles sur fiche technique FT-PHAP-030).

OPTION : poteau technique tout inox 304 laqué, trous oblongs pour ventilation.

• **Traitement de finition** du poteau technique : primaire poudre époxy thermolaqué puis laquage de finition par poudrage polyester texturé cuit au four (16 teintes au choix suivant nuancier RAL Cibox, voir fiche technique FT-PHAP-140).

OPTION : autres couleurs RAL.