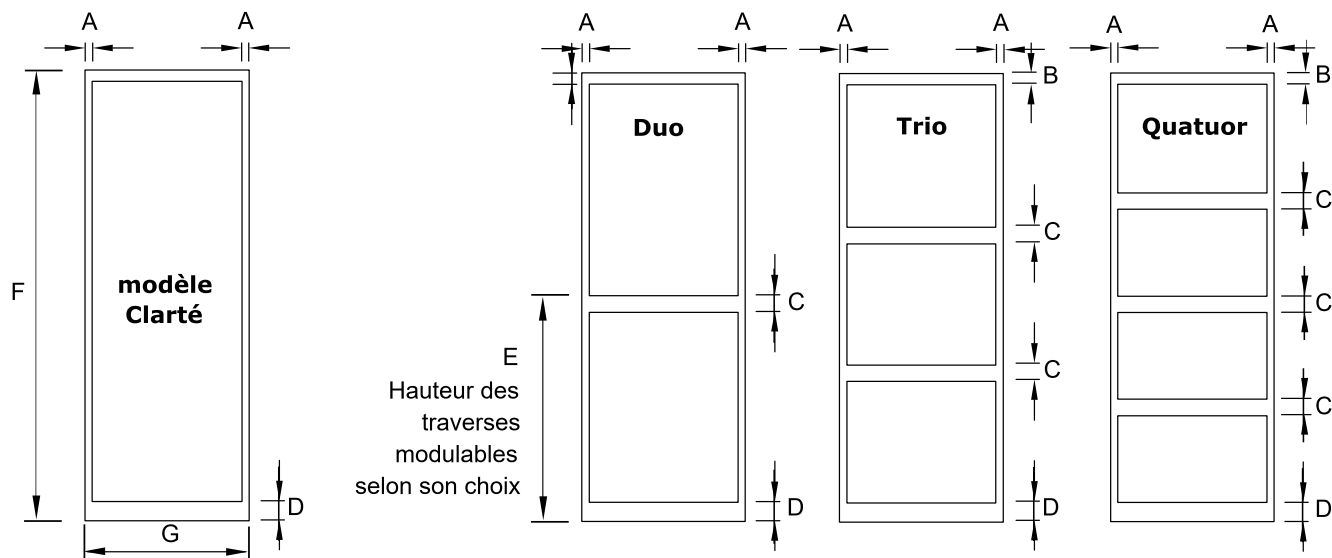
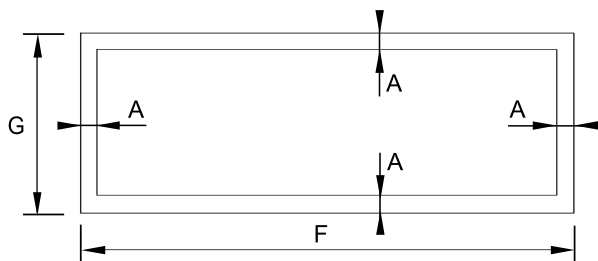


MODELES & DIMENSIONS


MODELES STANDARDS POUR CHASSIS FIXE



IMPOSTE VITREE STANDARD



MENEAU EN TOLE PLIEE



En deçà de 210 mm de hauteur (G), partir sur un meneau en tôle pliée et non une imposte.

DIMENSIONS DISPONIBLES & PERSONNALISATION

Traverses et soubassements

	Mini	Maxi
A	52 invariable	
B	52	250
C	110	300
D	52 *	1200
E	Libre	

Nota 1 : selon les dimensions de l'ensemble, un meneau ou un tube raidisseur peut être nécessaire entre le bloc-porte et l'imposte.

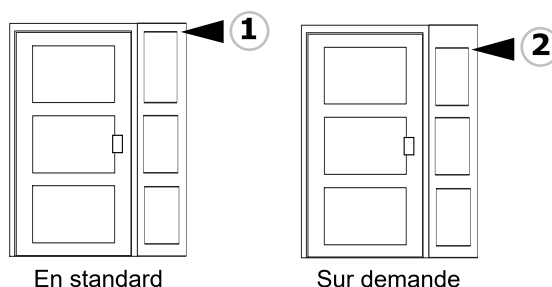
Nota 2 : alignement possible des traverses entre le châssis fixe et le bloc porte. Pour la traverse haute, deux possibilités d'alignement (voir schéma ci-dessous).

Dimensions totales

	Mini	Maxi
F	400	2500 **
G	210	1250
I	60	350
J	400	2500 **

* Si pose au sol, 100 mm minimum fortement conseillé

** Au delà, nous consulter.



En standard

Sur demande

DESCRIPTIF COMPLET

Châssis fixe de la gamme "Cib'AEV" de chez CIBOX, usiné par découpe laser, pliage et soudure de tôle acier électrozingué assurant un ensemble monobloc comprenant :

- Un châssis fixe en tôle pliée acier électrozingué épaisseur 15/10, soudé, équipé d'un système de vitrage par cadre composé de profilés aluminium et d'un joint EPDM clipé du côté intérieur. Fixation du cadre invisible en partie haute permettant le maintien du vitrage feuilleté 44/2.

OPTIONS (voir les différents vitrages disponibles sur fiche technique FT-PHAP120) : finitions de vitrage (opale...), vitrages isolants, vitrage de sécurité 44/6 (correspondance SP10/SP510).

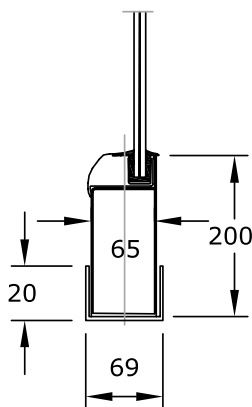
- Traitement de finition du châssis fixe : primaire poudre époxy thermolaqué puis laquage de finition par poudrage polyester texturé cuit au four. 18 teintes RAL texturées au choix suivant nuancier Cibox, voir descriptif fiche FT-PHAP140.

OPTIONS : autres RAL texturés, 18 RAL lisses, 6 RAL grainés, multicolore. Détail sur fiche FT-PHAP140.

SECTIONS & COUPES

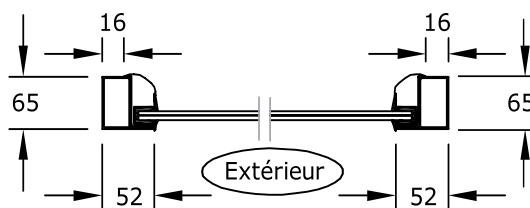
SOUBASSEMENT

Les fixes dont le soubassement mesure 200 mm ou plus sont systématiquement livrés avec un U de fixation au sol.

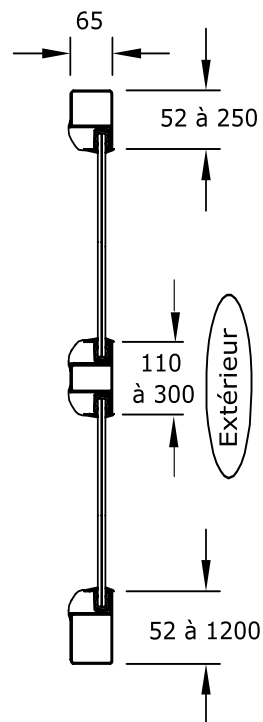


CHASSIS FIXE

Coupe horizontale

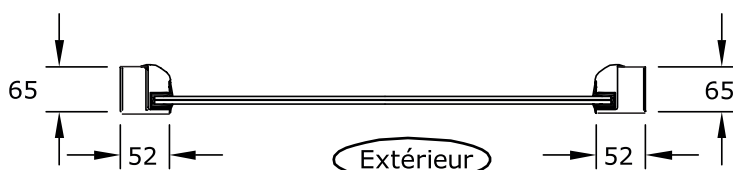


Coupe verticale



IMPOSTE

Coupe horizontale



Coupe verticale

